

Работа с приложением «Walla Me»

Данное приложение дополненной реальности позволяет оставить виртуальное сообщение в реальном окружении. «Walla Me» предлагает своеобразный способ скрыть личные сообщения в общественных местах.

Можно сделать снимок пространства около себя, добавить картинки или эскизы от руки и поделиться своим творением с друзьями.

В самом общем виде происходит следующее:

1



2



3




4



5



6



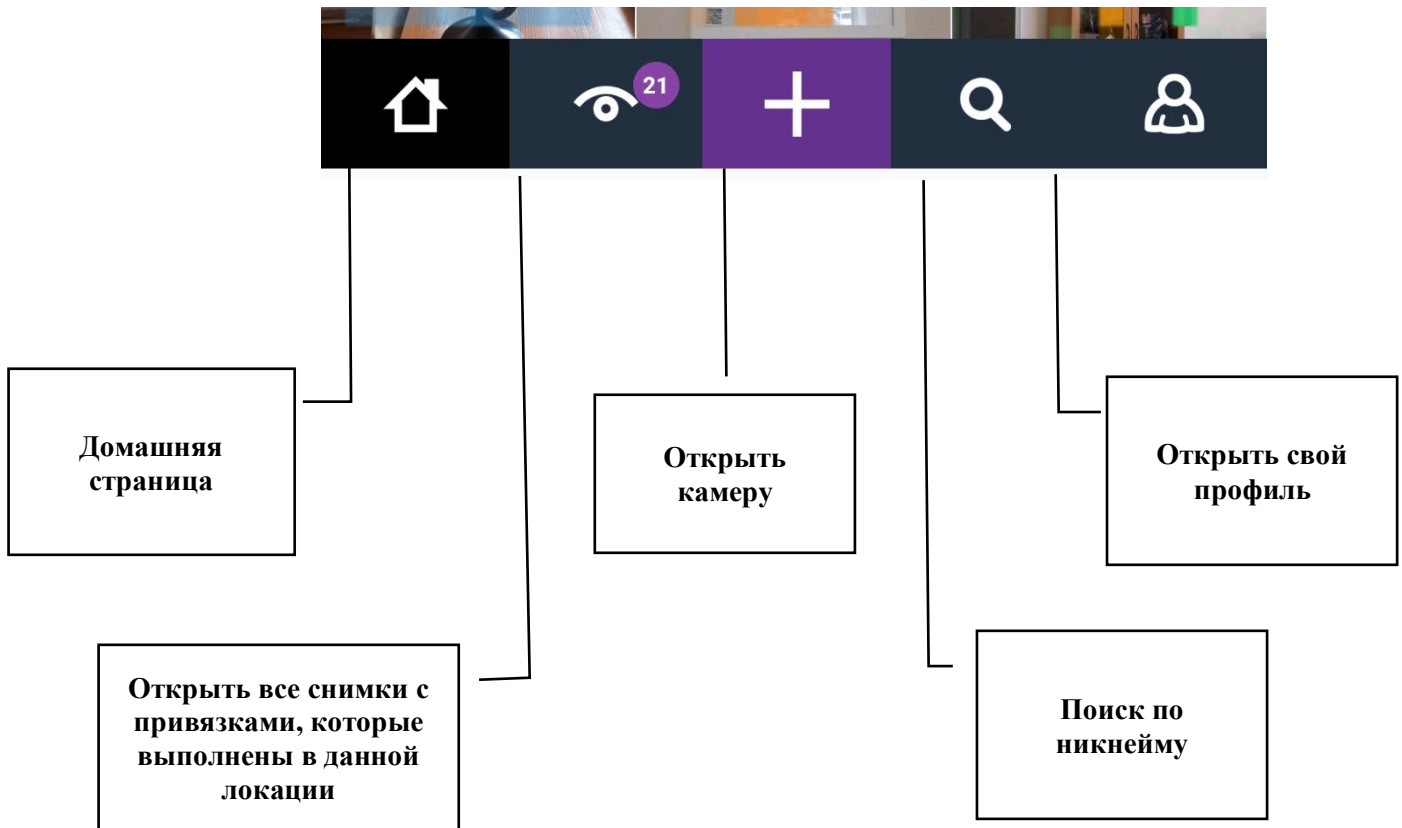
7



8

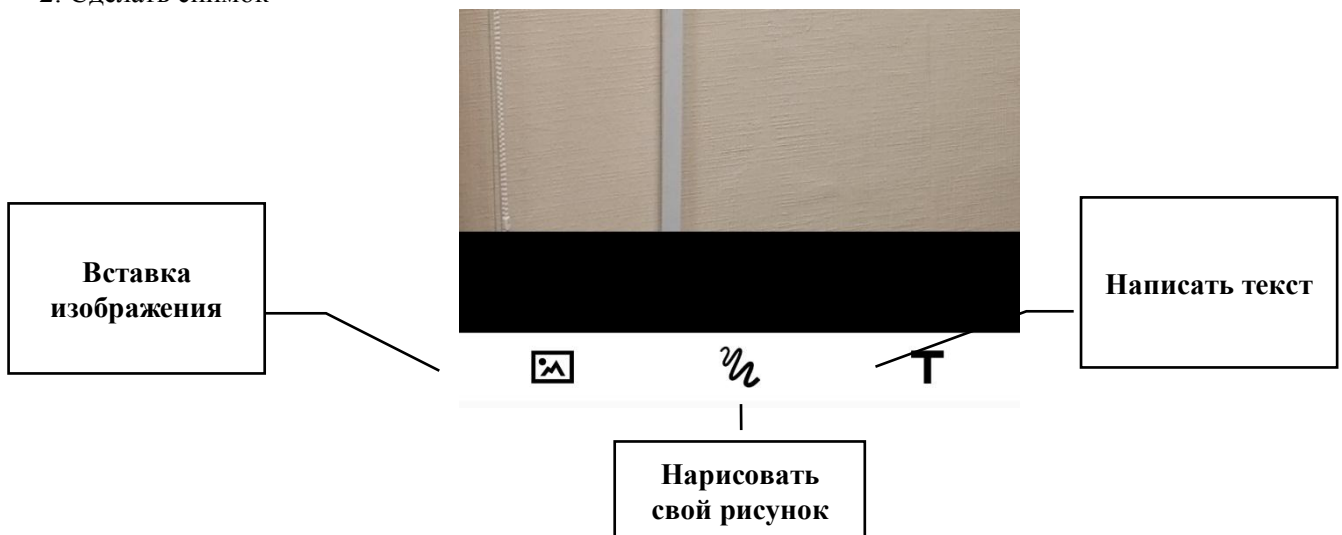


Интерфейс приложения:



Для того, чтобы создать свою «стену дополненной реальности», необходимо выполнить следующие шаги:

1. Открыть камеру, нажав на значок «+»
2. Сделать снимок



3. Выполнить одно из возможных действий: вставить готовое изображение, нарисовать свой рисунок или написать текст
4. Подтвердить выполненное действие (галочка в правом верхнем углу)
5. Выбрать стрелку вправо (наверху экрана), если сообщение может быть видно всем
6. Confirm («Подтвердить»)
7. Close («Заккрыть»).